

# **Política Nacional de Transformación Digital en favor de las personas**

**Secretaría de Gobierno y Transformación Digital  
PRESIDENCIA DEL CONSEJO DE MINISTROS**



DAVOS 2022

# 6 temas de Davos 2022 que definirán lo que se viene

9 jun 2022



Estos son los temas clave de Davos 2022: desde la importancia de la cooperación mundial hasta la equidad sanitaria y la inclusión digital.

Image: Foro Económico Mundial

# Impacto Económico de la Transformación Digital

- Para 2025 las **plataformas digitales podrían aumentar el PBI global en US\$ 2,7 billones** por tres vías: aumento de la productividad, mayor empleo y una participación más alta en el mercado laboral. (BID, 2018)
- En el Perú **existe una proyección de impacto económico por US\$76,000 millones de dólares al 2030.** (Cámara de Comercio Exterior COMEX, 2020)
- Se estima que el costo de un trámite digital **genera un ahorro del 95%** respecto al costo de un trámite presencial. (BID, 2020)
- Si para el 2030 América Latina y el Caribe pueden cerrar la brecha digital se generarán **alrededor de 400 mil nuevos puestos de trabajo anuales en la región** (CAF, 2020)
- Se estima un retorno de **R\$ 27,10 por cada R\$ 1 invertido** en transformación digital. (BID 2022, Ciudad de Sao Paulo)

The background features a light gray abstract digital graphic. On the left, there are concentric circles and a grid of small dots. A network of thin lines with circular nodes extends across the middle. At the bottom, there are diagonal hatching patterns. The overall aesthetic is clean and technical.

# Governanza digital

La Presidencia del Consejo de Ministros, a través de la Secretaría de Gobierno y Transformación Digital **ejerce rectoría en materia de gobierno, confianza y transformación digital.**

**Decreto Legislativo  
N°1412**

Ley de Gobierno Digital

**Decreto de Urgencia  
N°006-2020**

Sistema Nacional de  
Transformación Digital

**Decreto de Urgencia  
N°007-2020**

Marco de Confianza Digital  
en el país

**Decreto Supremo N°164-2021-PCM**  
Política General de Gobierno 2021-2026

**Decreto Supremo N°095-2022-PCM**  
Plan Estratégico de Desarrollo Nacional

# Indicadores Internacionales



**“Very High Performance”**

↑ **+12** Posiciones  
Ranking: 59 / 193

Índice de **Desarrollo del E-Gobierno** (EGDI) de las Naciones Unidas (ONU, 2022)



**Grupo A**  
**“Very High GovTech Leaders”**  
Ranking: 43 / 198

Índice de **Madurez GovTech** (GTMI) del Banco Mundial (WB, 2021)  
*\*Primera edicion*



↑ **+9** Posiciones  
Ranking: 86 / 182

Índice Global de **Ciberseguridad** (GCI) de la Unión Internacional de Telecomunicaciones (ITU, 2021)



↑ **+6** Posiciones  
Ranking: 91 / 160


Índice de preparación **IA del Gobierno** de Oxford Insights (Oxford Insights, 2021)



↑ **+6** Posiciones  
Ranking: 70 / 132

Índice Mundial de **Innovación** (GII) de la Organización Mundial de la Propiedad Intelectual (OMPI, 2021)

# Proceso Nacional de Transformación Digital



**+3000MM** millones de atenciones en Gob.pe (AWS, 2020)



**+9300MM** de dólares en comercio electrónico (2021, CAPECE)



**+100MM** soles en billeteras digitales +350 mercados +8000 comercios (2022, ASBANC)



**+9000MM** de soles en ahorro para la ciudadanía (Corea, 2021)



**+11billones** de cibertaqueros (2021, FORTINET)



**1 de cada 3** usuarios en Internet es un niño o niña (2020, UNICEF)



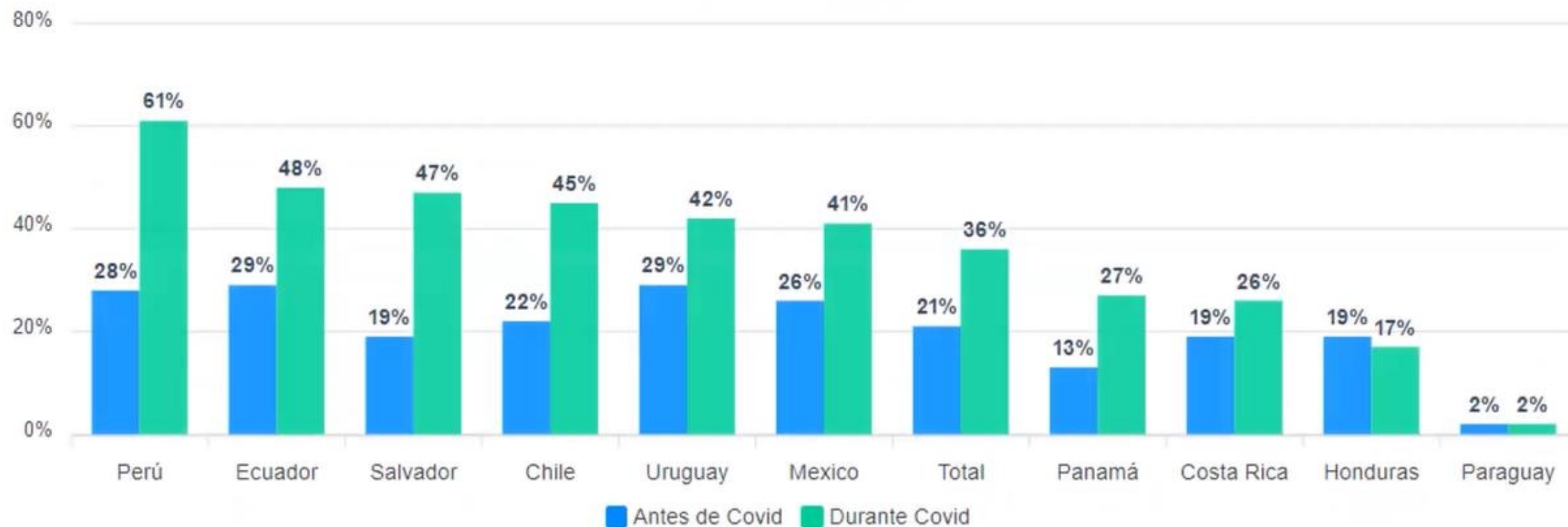
**Solo 14%** de conectividad en áreas rurales (2020, INEI)



**Solo 2 de 8** ciudadanía digital se ejerce en el Perú (2020, INEI)

## Servicios públicos y la pandemia: Perspectivas ciudadanas, de funcionarios e instituciones públicas

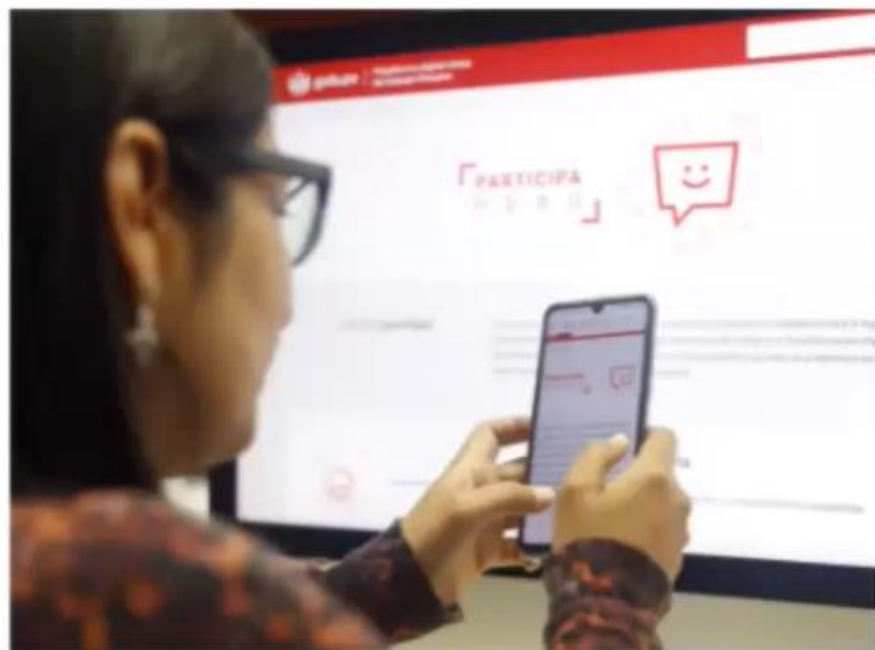
**% de personas que hicieron un trámite en línea  
(parcial y total)**



Fuente: BID, 2021, "Servicios públicos y la pandemia: Perspectivas ciudadanas, de funcionarios e instituciones públicas".

## Congreso oficializa ley que fortalece laboratorio de Gobierno y Transformación Digital

Para el impulso de la innovación en el ámbito público



ANDINA/Difusión

22:18 | Lima, abr. 13.



El Congreso de la República oficializó hoy la Ley 31449, que fortalece el laboratorio de Gobierno y Transformación Digital del Estado para el impulso de la innovación en el ámbito público.

## Gobierno y gigantes tecnológicos se unen para proteger a niños y adolescentes



Foto: ANDINA/archivo.

14:45 | Lima, feb. 8.



The background features a light gray abstract graphic. On the left, there are concentric circles and a grid of dots, resembling a data visualization or a stylized globe. From this area, several thin lines branch out across the page, some ending in small circles, suggesting a network or data flow. In the upper center, there is a cluster of dots arranged in a grid. Below this, there are several horizontal lines, some with diagonal hatching underneath them, possibly representing a timeline or a sequence of events. The overall aesthetic is clean, modern, and technical.

# **Datos para las decisiones públicas**

# Objetivos Prioritarios

## OP1: CONECTIVIDAD DIGITAL

Garantizar el acceso inclusivo y de calidad al entorno digital a todas las personas

## OP2: ECONOMÍA DIGITAL

Vincular la economía digital a los procesos productivos sostenibles del país.

## OP3: GOBIERNO DIGITAL

Garantizar la disponibilidad de servicios públicos digitales inclusivos, predictivos y empáticos con la ciudadanía.

## OP4: TALENTO DIGITAL

Fortalecer el talento digital en todas las personas.

## OP5: CONFIANZA DIGITAL

Consolidar una cultura de seguridad digital y uso ético de las tecnologías exponenciales y los datos en la sociedad.



**Incremento del ejercicio de la ciudadanía digital en el Perú**

5

**Objetivos  
Prioritarios**

26

**Lineamientos**

72

**Servicios**

390


**Actividades**

**Los datos son los activos  
estratégicos más valiosos en  
beneficio de las personas**



[Inicio](#) > [El Estado](#) > [PCM](#) > [COVID - 19](#) > Consultar data de ciudadanos vacunados contra la COVID-19 en Perú

# Consultar data de ciudadanos vacunados contra la COVID-19 en Perú

[Ir al servicio](#) 

Revisa los datos demográficos, situacionales o territoriales de las personas ya vacunadas para enfrentar la pandemia de coronavirus (COVID-19) en la Plataforma Nacional de Datos Abiertos. La información personal se mantiene anónima y solo puede ser usada para fines académicos, estadísticos, de vigilancia, análisis, seguimiento o apoyo de cualquier estrategia de intervención.

Con este servicio, Perú se convierte en uno de los primeros países de Latinoamérica en transparentar cifras de población vacunada, en un acto de compromiso con su ciudadanía.

[Consulta la data de vacunados](#)

## Enlaces relacionados

[Nueva estrategia de vacunación con enfoque territorial](#)

[Denunciar irregularidades en el proceso de vacunación](#)

[Ver la distribución de vacunas en el Perú](#)

[Detalles sobre las vacunas](#)

¿Te sirvió el contenido?



642



183



## Datos Abiertos

Marco de Gobernanza de Datos del Estado Peruano está constituido por instrumentos técnicos y normativos que establecen los requisitos mínimos que las entidades de la Administración Pública deben implementar conforme a su contexto legal, tecnológico y estratégico para asegurar un nivel básico y aceptable para la recopilación, procesamiento, publicación, almacenamiento y apertura de los datos que administre.

COVID-19

### Tipos de contenido

Recurso (5128)

Dataset (2414)

Entidades (94)

Harvest Source (28)

Página (3)

Categorías

Etiquetas

## 7667 Distribución de Datos

Search

Ordenar por

Fecha cambiada

Pedido

Descendente

Consultar

Reiniciar



**Dataset - Resultado de Linaje Genómico de Pruebas Moleculares del Instituto Nacional de Salud para COVID-19 (INS)**

## Participación del Sector Privado

### **Artículo 11. Participación de organizaciones de la sociedad civil, ciudadanos, academia y empresas del sector privado**

Las organizaciones de la sociedad civil, la ciudadanía, la academia y el sector privado articulan con el Sistema Nacional de Transformación Digital, de manera no limitativa, conforme a lo siguiente:

a) Participando en los mecanismos de articulación para la Transformación Digital.

b) Participando en la formulación de los instrumentos estratégicos del Sistema Nacional de Transformación Digital, así como en las actividades del Laboratorio de Gobierno y Transformación Digital del Estado Peruano y en la Red Nacional de Innovadores Digitales.

c) Participando y colaborando en el desarrollo de iniciativas que promuevan la transformación digital del país y la construcción de una sociedad digital.

d) Participando y colaborando en la identificación de regulación emitida por las entidades públicas que vayan en contra de los objetivos y principios de transformación digital, en los canales digitales que se establezcan para dicho fin.

e) Remitiendo consultas, observaciones y recomendaciones a la regulación prepublicada o compartida por los canales oficiales.

f) Habilitando datos abiertos en condiciones de privacidad, disociación o anonimización según corresponda, dentro de los límites razonables sin afectar el secreto empresarial, y teniendo en cuenta las normas vigentes que regula.

g) Otras que establezca el ente rector del Sistema Nacional de Transformación Digital de manera articulada.

# Territorios Digitales Confiables

**Territorios Digitales Confiables**

Plataforma de la Secretaría de Gobierno y Transformación Digital de la Presidencia del Consejo de Ministros que contribuye en los procesos de transformación digital de los gobiernos subnacionales sobre la base de evidencias para construir relaciones de confianza entre los ciudadanos y sus autoridades.

[Buscar tu gobierno subnacional](#)

**¿Qué encontrarás en Territorios Digitales Confiables?**  
Contribuimos a los procesos de transformación digital de los gobiernos subnacionales.

- 1. Gobiernos subnacionales**  
Encuentra información de los gobiernos regionales y locales a nivel nacional.
- 2. Ejes de desarrollo**  
Visualiza la distribución de los indicadores en los ejes de desarrollo: institucional, económico, social y ambiental.
- 3. Indicadores y subindicadores**  
Verifica el avance de desempeño de acuerdo al progreso de tu gobierno regional o local.
- 4. Medios de verificación**  
Encuentra información sobre el cumplimiento de los subindicadores de tu gobierno regional o local.

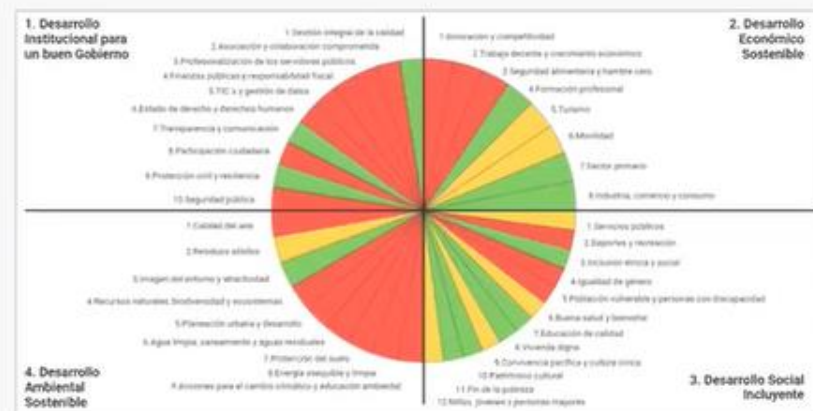
Los 39 indicadores de la ISO 18091 están alineados a los Objetivos de Desarrollo Sostenible



Impulsa los procesos de Transformación Digital en los territorios en el marco de la ISO 18091:2019 para el desarrollo de un **Gobierno Inteligente**

Funciones especializadas:

Diagramas y reportes de análisis de la ISO 18091:2019



# Mapa de pobreza monetaria

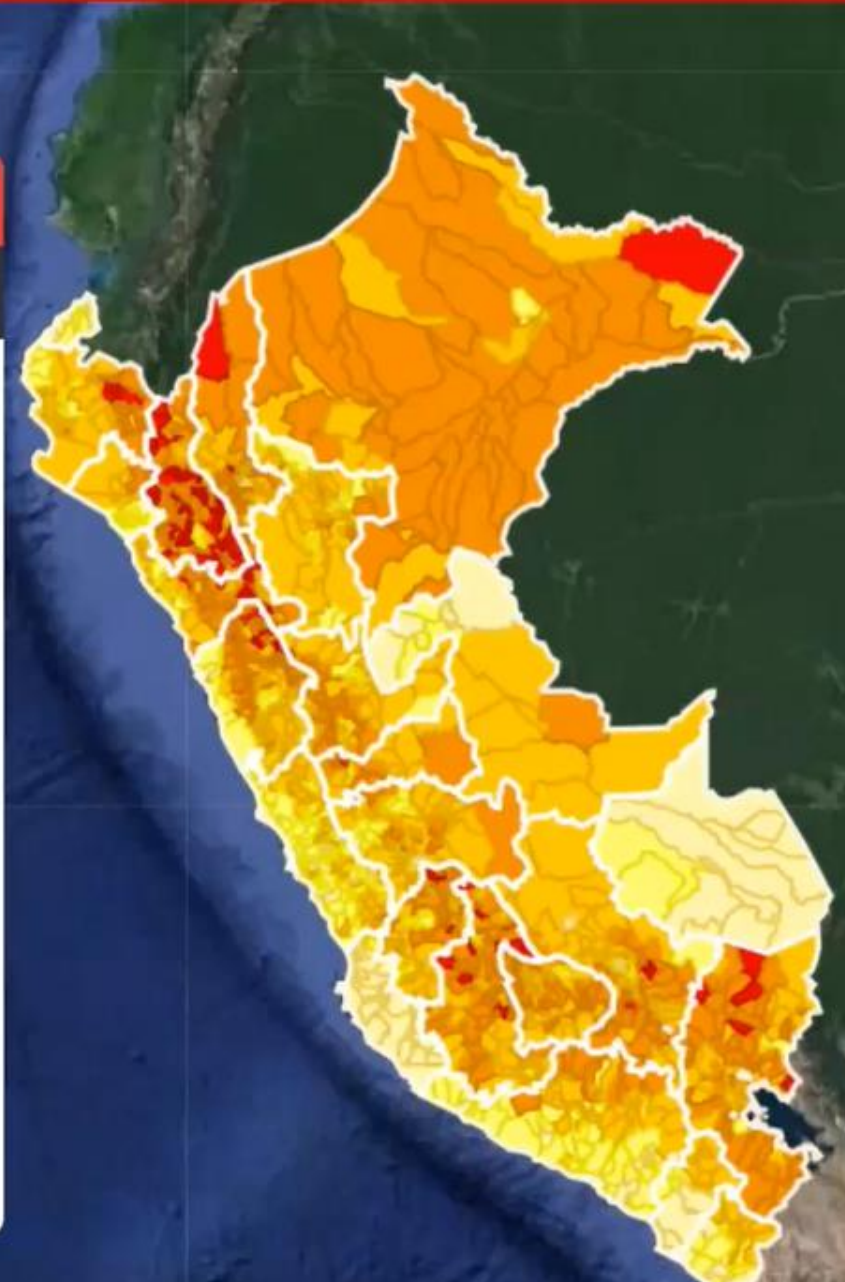


DEPARTAMENTO, PROVINCIA O DISTRITO

## CAPAS

Busca la capa que necesitas

- Cartografía
- Infraestructura
- Pobreza
  - Pobreza Monetaria - Dpto 2019
  - Pobreza Monetaria - Prov 2018
  - Pobreza Monetaria - Dist 2018
- NBI - Censo 2017 (Población)
- Desarrollo Humano
- Agua y Saneamiento Rural
- Brechas de Servicios Básicos
- Población 2020



# Mapa de brechas agua



## CAPAS

Busca la capa que necesitas



### Brechas de Servicios Básicos

- Viviendas sin Abastecimiento de Agua
- Viviendas sin Alumbrado Eléctrico
- Viviendas sin Servicios Higiénicos
- Viviendas con Piso de Tierra
- Hogares que Cocinan con Leña

Población 2020

Inseguridad Alimentaria

Actividades/Proyectos

Sectores Gobierno Nacional

Programas Sociales

DEPARTAMENTO, PROVINCIA O DISTRITO



### Brechas de Servicios Básicos

Viviendas sin Abastecimiento de Agua

- 60.0% - 100.0%
- 40.0% - 59.9%
- 20.0% - 39.9%
- 10.0% - 19.9%
- 0.0% - 9.9%



# Mapa de ejecución de la inversión pública a nivel distrital

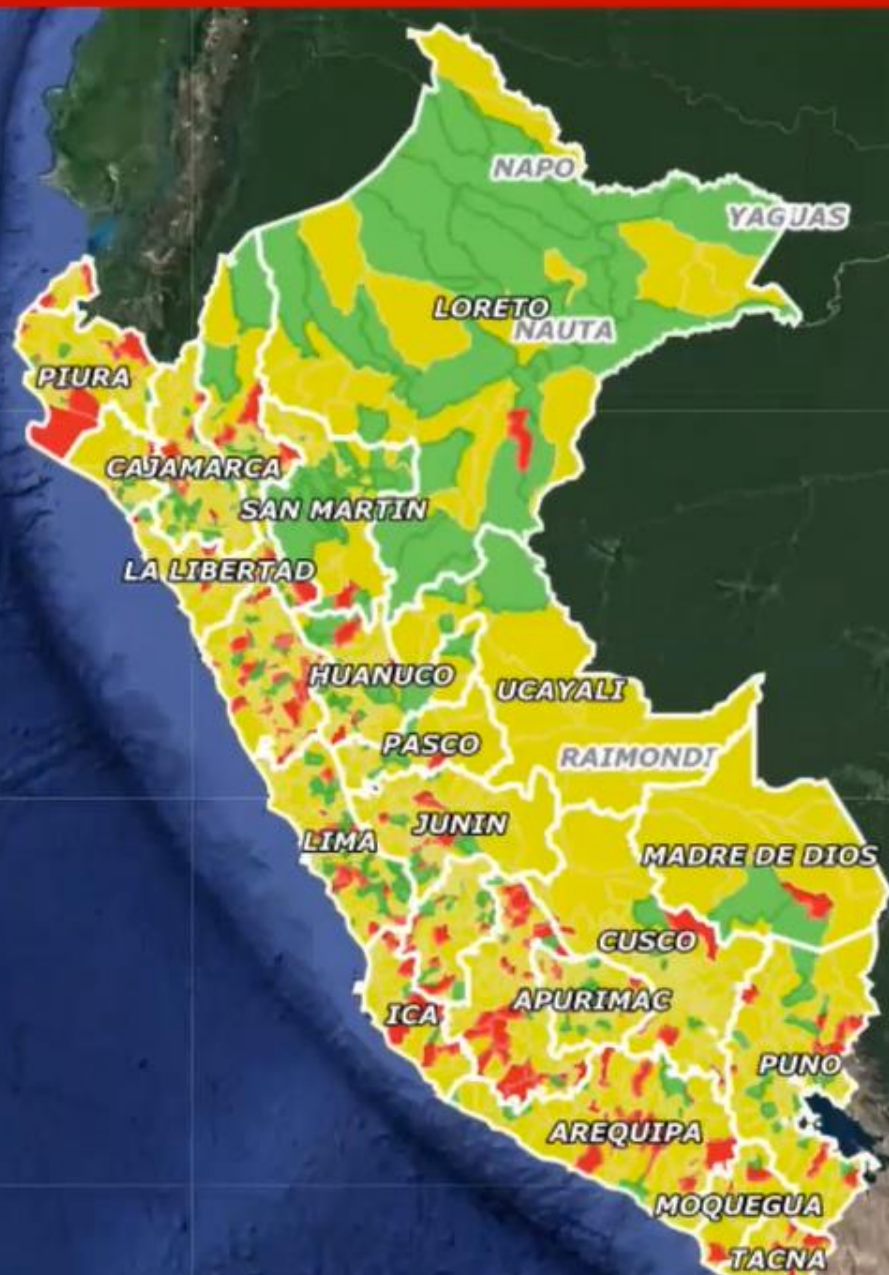


DEPARTAMENTO, PROVINCIA O DISTRITO

## CAPAS

Busca la capa que necesitas

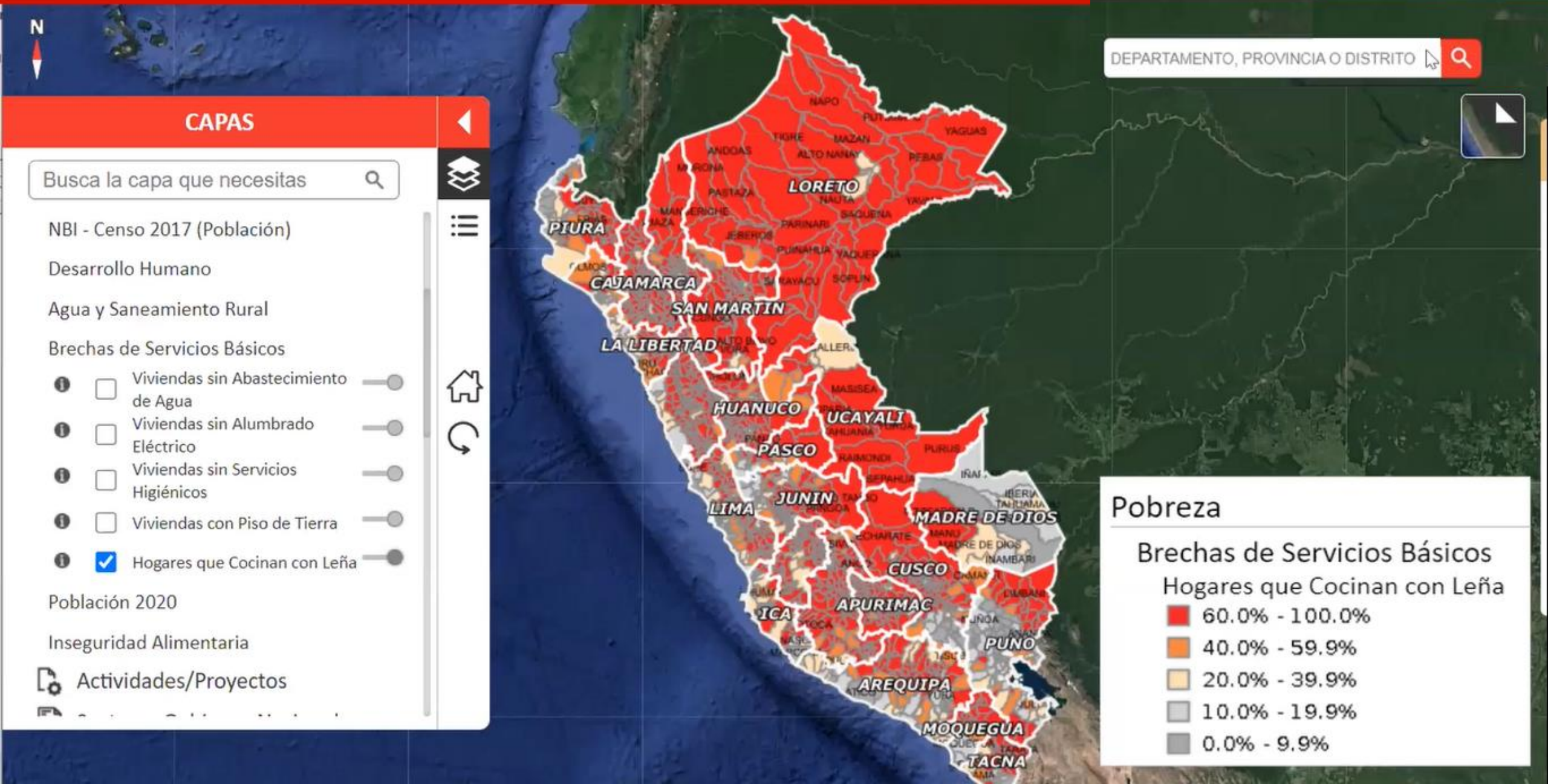
- Cartografía
- Infraestructura
- Pobreza
- Actividades/Proyectos
  - Actividades/Proyectos - Región
  - Actividades/Proyectos - Provincial
  - Actividades/Proyectos - Distrital
- Proyectos Estratégicos
  - Sectores Gobierno Nacional
  - Programas Sociales
  - Salud
  - Educación



## Actividades/Proyectos

- Actividades/Proyectos - Distrital
- 0.0% - 49.9%
  - 50.0% - 79.9%
  - 80.0% - 100.0%

# Mapa de hogares que cocinan con leña





**Los datos abiertos pueden ayudar a mejorar el flujo de información dentro de los gobiernos y entre ellos, y hacen que las decisiones y procesos de gobierno sean más transparentes.**

# Uso Estratégico de los Datos en favor de las personas

Secretaría de Gobierno y Transformación Digital  
**PRESIDENCIA DEL CONSEJO DE MINISTROS**